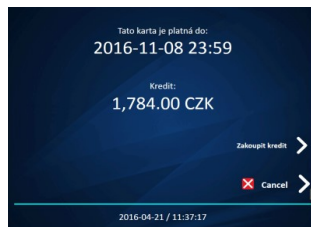
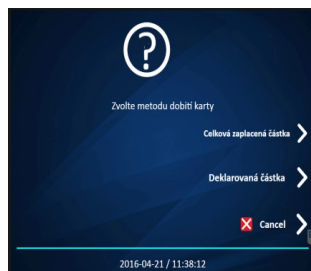


POSTUP PŘI DOBÍJENÍ PK-A

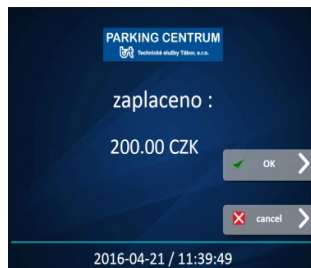
1. Přiložte kartu na místo určení,
2. Na displeji/tlačítky zvolte možnost „Zakoupit kredit“,



3. Na displeji/tlačítky zvolte metodu dobítí karty:
a) Celková zaplacená částka
4. Vhodíte do mincovníku mince v libovolné hodnotě, kterou chcete dobít,



5. Potvrďte částku tlačítkem „OK“,
6. V případě opravy zvolte tlačítko „CANCEL“,
7. Tisk daňového dokladu zvolte tlačítkem „ANO“, nebo zrušte tisk tlačítkem „NE“



b) Deklarovaná částka

1. V pravém horním rohu displeje > navolte požadovanou částku ,
2. Na displeji se Vám zobrazí částka po dobítí,
3. Potvrďte tlačítkem „OK“,
4. V případě opravy zvolte tlačítko „CANCEL“,
5. Vhodíte do mincovníku mince,
6. Tisk daňového dokladu zvolte tlačítkem „ANO“, nebo zrušte tisk tlačítkem „NE“

